




MaxMarket

Руководство для партнеров

Оптовая закупка



Шопинг Бизнес Результат

Без колючек

Наши ценности сформулированы в слогане «Без колючек». Мы, как никто другой, знаем, как сложно запустить свой бизнес, интернет-магазин и особенно — настроить продажи.


Потратив много лет и сил, мы подготовили модель, которая гораздо выгоднее и быстрее собственного дела. Она хороша как для старта, так и для укрепления финансового положения.



MaxMarket всегда развивались вопреки: когда падал рынок, мы росли; когда наступал кризис, мы усерднее работали и увеличивали выручку; когда все сокращались, мы открывали с франчайзи новые ПВЗ. Мы оказываем суперподдержку на любом уровне вашего присутствия, как и услуги, которые охватывают заботой клиента со всех сторон.

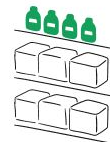
Основные процессы

MaxMarket, ответственные за ключевые этапы сделки.



1

Предоставить
ассортимент товара



2

Принять партию
от поставщика и
обеспечить
хранение



3

Провести
реализацию закупки
— продвижение с
целью продажи




4

Доставка —
передача товара
розничным
покупателям



Никаких проблем

Услуга мечты существует, и мы ее воплотили



Мы предоставляем
товар

Вы выбираете



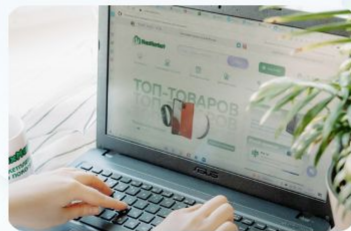
Мы предоставляем
наш склад

Вы храните



Мы предоставляем
рекламу

Вы продаете



Мы доставляем
товар

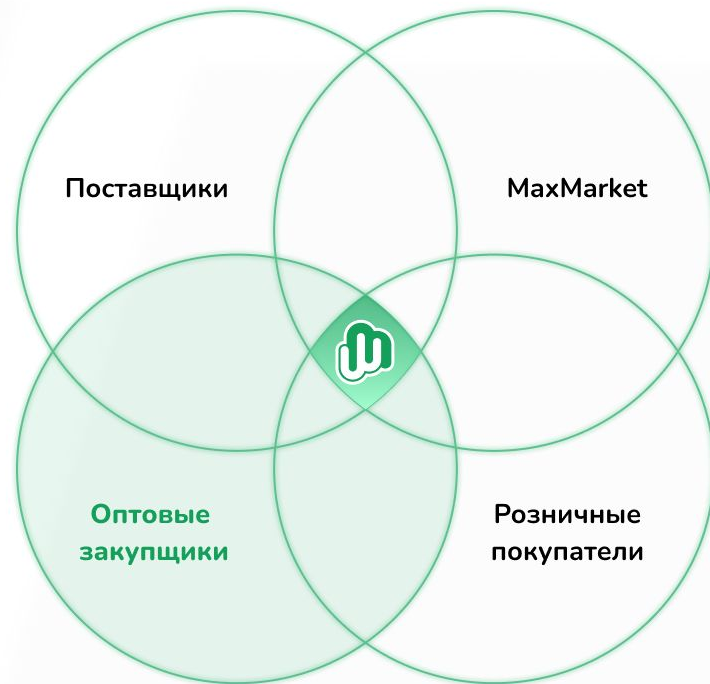
Вы зарабатываете



А теперь напрямую

По-настоящему уникально, ведь вы вообще ничего не делаете, и это к счастью. Просто мы знаем, что и как нужно: мы делаем свою работу по проверенному регламенту и технологиям и в результате продаем вашу партию товара, зарабатывая вам деньги.

- 1** Вы только пополняете баланс и выбираете, какой товар закупить из нашего списка.
- 2** Через оговоренный срок реализации вам поступит прибыль и закупочная сумма.
- 3** Дальше вы решаете, что делать с деньгами на балансе в личном кабинете.



Выводить или зарабатывать дальше?

Решать только вам

Идеальная ответственность

Имеем силы, желание и возможность забирать все сложности и проблемы на себя, выставляя за это незначительную комиссию.



Оптовая закупка, руб.		Размер маржинальности товаров		Стоимость аутсорсинга % от полученного дохода
		Самостоятельная	Менеджерская	
Москва и МО	65 000 - 349 999	10%	11,5%	10%
Регионы	32 500 - 349 999			
350 000 - 499 999		11,1%		5%
500 000 - 2 999 999			12%	1%
3 000 000 - 9 999 999				
От 10 млн		Согласовывается индивидуально, но не более 15%		

Посчитаем ваш доход - Разовые закупки

Сформировали закупку и отправили на реализацию — через 28 дней на баланс возвращается ваш бюджет закупки вместе с доходом.



Ситуация 1

Сделали закупку самостоятельно
на 1 млн руб. — реализация 90%.

Ваш доход:

$1\,000\,000 \times 0,111 \times 0,9 =$

99 900 руб.

Доходность:

9,99%

C % ÷

7 8 9 ×

Ситуация 2

Вы сделали закупку через менеджера
на 3,5 млн руб. — реализация 85%.

Ваш доход:

$3\,600\,000 \times 0,12 \times 0,85 =$

367 200 руб.

Доходность:

10,2%

C % ÷

7 8 9 ×

Посчитаем ваш доход - Разовые закупки

Свернем сумму закупки и отразим ее на балансе — через 28 дней на баланс отразится ваш доход от закупки вместе с доходом.



Ситуация 1

Ситуация 2



А что дальше?

Затем вы можете вывести все деньги или закупиться еще раз.

Ситуация 2 при повторной закупке

Сумма закупки	3 967 200 руб.
Доход через 28 дней	404 654 руб.

Посчитаем ваш доход - Закупки на год

Если проводить регулярную реализацию
и не выводить средства.



Условия закупки:

Сумма

1 000 000 руб.

Срок 1-й реализации

28 дней

Количество полных закупок за год

13 раз

Средняя доходность по году

10%

Результаты за год

Сумма на момент последней реализации

3 452 271,21 руб.

Прибыль

2 452 271,21 руб.

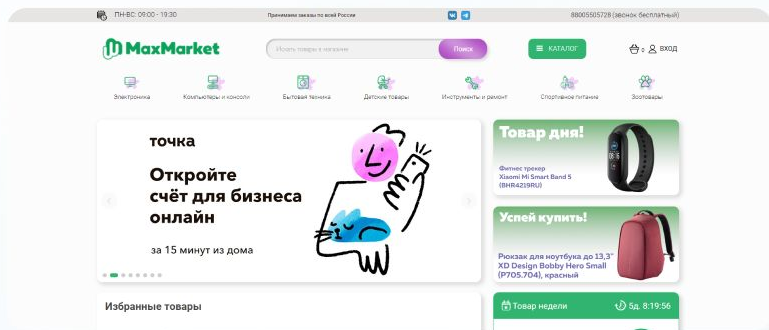
245%

Годовых **↗**

204 355,93 руб.

В среднем за месяц

Инструкция по регистрации



Шаг 1

Зайдите на сайт www.maxmarket24.ru.



Шаг 2

Нажмите «Вход» — «Зарегистрироваться».

A registration form on the MaxMarket website. It includes an 'E-Mail' input field, a 'Пароль:' (Password) input field, and a 'Запомнить меня' (Remember me) checkbox. Below these fields is a green 'Войти' (Login) button. Underneath the button, there is a note: 'Если вы впервые на сайте, заполните, пожалуйста, регистрационную форму.' (If you are a first-time user on the site, please fill out the registration form.) Below the note are two links: 'Зарегистрироваться' (Register) and 'Забыли свой пароль?' (Forgot your password?). A green mouse cursor is pointing at the 'Зарегистрироваться' link.

Инструкция по регистрации

Я собираюсь покупать Я собираюсь продавать

Email *

Ваше имя

Телефон

Придумайте пароль *

Пароль должен быть не менее 6 символов, содержать цифры и заглавные буквы и не должен совпадать с именем эл.почты

Повторите пароль *

Промо код

ИЛИ

ВКонтакте

Facebook

Google

Шаг 3

Выберите раздел «Я собираюсь продавать» и выполните регистрацию.

Регистрация для магазинов

Имя *

E-Mail *

Телефон * +7 ()

Я ознакомлен с условиями oferty

Получить пароль по SMS

У меня есть SMS пароль
Перейти в личный кабинет

Шаг 4

Заполните личные данные.

Инструкция по регистрации

Регистрация продавца (шаг 2 из 2)

Все поля являются обязательными для заполнения!

БИК

044525974

Название банка

АО Тинькофф Банк

Корреспондентский счёт

30101810145250002974

Расчетный счёт

Заполнить банковские реквизиты

Шаг 5

Заполните данные юр. лица вашего ИП или ООО.

Кому **S2** s24@maxmarket24.ru x

Тема Подтверждение регистрации

↩ ↪ | Ж К Ч Т Arial Tt ↕ I ↕

Добрый день!

Хотел бы ускорить процесс подтверждения регистрации.

ИП Федоров Николай Сергеевич, ИНН 132808730606

Шаг 6

Получите подтверждение от поддержки, для ускорения модерации напишите на почту s24@maxmarket24.ru.

Инструкция по регистрации

Регистрация продавца (шаг 2 из 2)

Все поля являются обязательными для заполнения!

БИК

044525974

Название банка

АО Тинькофф Банк

Корреспондентский счёт

30101810145250002974

Расчетный счёт

Заполнить банковские реквизиты

Шаг 5

Заполните данные юр. лица вашего ИП или ООО.

Кому **S2** s24@maxmarket24.ru x

Тема Подтверждение регистрации

↩ ↪ | Ж К Ч Т | Arial Tt ↕ I ↕

Добрый день!

Хотел бы ускорить процесс подтверждения регистрации.

ИП Федоров Николай Сергеевич, ИНН 132808730606

Шаг 6

Получите подтверждение от поддержки, для ускорения модерации напишите на почту s24@maxmarket24.ru.

Инструкция по регистрации

Активация



Как только вы пройдете модерацию, вам будет доступен весь функционал кабинета, и вы сможете совершить первую закупку.

Закупки



Напоминаем, что параллельно вы можете вести не более 3 действующих закупок.

Как делается закупка?

Прежде всего вы должны зарегистрироваться как продавец.

Каждый раз мы подбираем 30 лучших позиций, по которым готовы обеспечить крупную оптовую закупку. Все товары показываются в режиме рекомендаций — вам остается лишь выбрать.



Ноутбук MSI GE66
Raider 11UH-283RU
Закупка: **259 000**
Прибыль: **28 750**

- 0 +



Очиститель воздуха
Xiaomi Smart Air
Закупка: **22 850**
Прибыль: **2 450**

- 0 +



Робот-пылесос Xiaomi
Dreame Robot Vacuum
Закупка: **21 240**
Прибыль: **2 280**

- 0 +



Монитор Dell 27"
(S2721H)
Закупка: **18 390**
Прибыль: **1 970**

- 0 +



Кофемашинa Melitta
Caffeo Purista F 230
Закупка: **27 030**
Прибыль: **2 900**

- 0 +



Смартфон Samsung
Galaxy S21FE 128GB
Закупка: **52 190**
Прибыль: **5 800**

- 0 +



Видеокарта GIGABYTE
GeForce RTX 3070
Закупка: **103 510**
Прибыль: **11 490**

- 0 +



Ноутбук MSI Prestige
14 A11SC-078RU
Закупка: **113 150**
Прибыль: **12 560**

- 0 +

Как делается закупка - Выбор товаров

Шаг 1

В любом из разделов личного профиля нажмите «Оптовая закупка».

Шаг 2

Раздел закупки. Для того чтобы узнать основную информацию, выберите хотя бы один товар, затем прокрутите мышку, и внизу появится поле.

Шаг 3

Как вы видите, у ассортимента видна прибыль и закупочная цена каждого товара. Подбирайте количество и сочетание товаров таким образом, чтобы получить комфортную и оптимальную сумму заказа.

The screenshot displays the B2B procurement interface. At the top right, a green button labeled "Оптовая закупка" (Wholesale purchase) is highlighted with a mouse cursor. Below it, the "Список b2b заказов" (B2B orders list) is shown with columns for "№ заказа" (Order number), "Дата создания" (Creation date), "Дата реализации" (Realization date), "Сумма" (Sum), "Прибыль" (Profit), "Фактическая прибыль*" (Actual profit*), "Статус" (Status), and "Способ оплаты" (Payment method).

Below the list, two product cards are visible:

- Beeztees Лежак из овчины синий...**
Закупочная стоимость: 2 460
Прибыль: 250
Quantity: 0
- NP1 Crystals Наполнитель...**
Закупочная стоимость: 2 420
Прибыль: 250
Quantity: 0

At the bottom, a summary bar shows:

- Вероятность продажи: 93%
- Прогнозируемый срок реализации: 13 д
- Progress bar: 79%
- К оплате: 97 500
- Прибыль: 10 830
- Buttons: "Очистить корзину", "Вернуться в Личный Кабинет", "Оформить оптовый заказ"

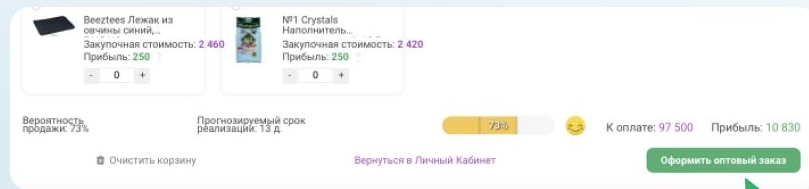
The bottom section shows three product cards with their respective prices and profits:

- Процессор Intel Core i7-11700 Rocket Lake**
Закупка: 27 210
Прибыль: 2 920
Quantity: 0
- Твердотельный накопитель ADATA**
Закупка: 16 840
Прибыль: 1 810
Quantity: 0
- Эпилятор Braun 9-995 BS Beauty Set 9**
Закупка: 16 420
Прибыль: 1 760
Quantity: 0

Как делается закупка - Оформление заказа

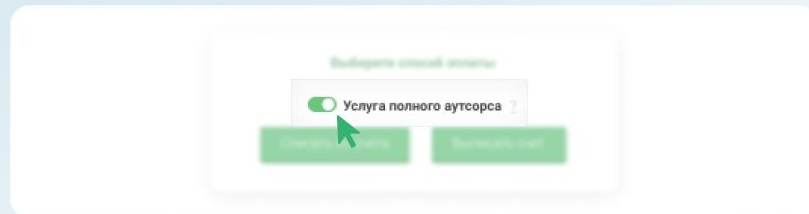
Шаг 1

При формировании полного заказа нажмите «Оформить оптовый заказ». Затем ознакомьтесь с договором-офертой и нажмите «Согласен».



Шаг 2

У вас появится данное поле. Функция полного аутсорса включена по умолчанию — вы можете отказаться и купить товар по оптовой цене с доставкой на дом. Для этого нужно просто переключить кнопку.



Шаг 3

Затем вам нужно выбрать вид оплаты, списав со счета или выписав отдельный счет.



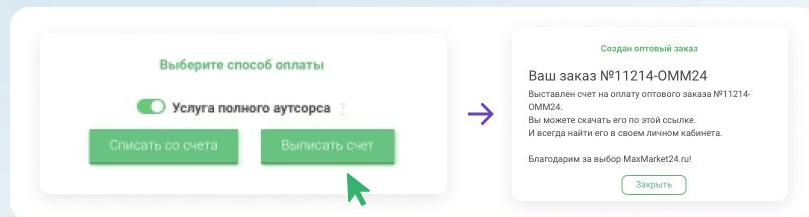
Как делается **закупка** - Оплата по счету



Обычно такой способ используют при первом заказе, когда лицевой счет кабинета нулевой.

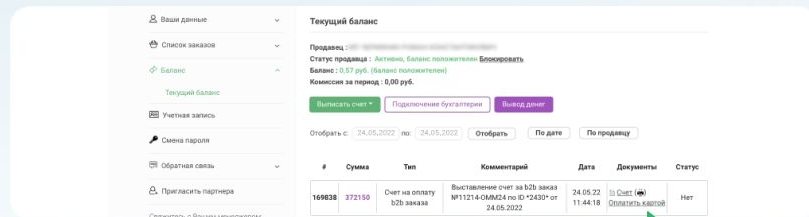
Шаг 1

Вы формируете заказ, выбирая товары на ориентировочную сумму планируемой закупки, а затем в форме выбора способа оплаты нажимаете «Выписать счет».



Шаг 2

Затем заходите в раздел «Баланс» — «Текущий баланс». В столбце «Документы» есть файл-счет — вы можете его скачать или распечатать. Остается произвести оплату по счету с расчетного счета.



Как делается **закупка** - Оплата с баланса



Такой способ используют на повторных закупках, так как прибыль и сумма закупки возвращаются на баланс. Также часто пополняют баланс, когда хотят увеличить обороты по закупке.

Шаг 1

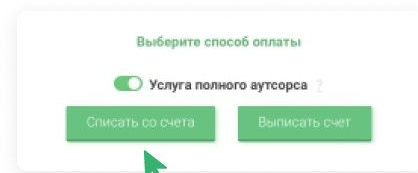
Вам нужно зафиксировать (запомнить или выписать) точную сумму средств на балансе. Формируйте заказ, выбирая товары на ориентировочную сумму планируемой закупки, не превышая баланс.

Текущий баланс

Продавец: **ООО «СЕРВИС-ПЛАСТИК»**
Статус продавца: **Активно, баланс положителен** [Блокировать](#)
Баланс: **1 268 000 руб. (баланс положителен)**

Шаг 2

Нажимаете: «Списать со счета». Автоматически сумма спишется, и в ту же секунду начнется закупка.



Как делается закупка - Оплата с баланса

Нюансы



Планируемый срок реализации

Чем меньше сроки реализации в поле выбора товара, тем больше времени будет на рекламную кампанию и на продажу, тем выше шансы продать большее количество товаров.



Вероятность продажи

Данный показатель подбирается, исходя из спроса и популярности товаров. Также обращайте внимание на этот пункт.



Гарантия продажи

Реализация произойдет в оговоренный срок. В ее срок входит поставка, рекламная кампания и остальные составляющие реализации. Закупка начинается в день, когда происходит списание с баланса, и он включен в срок реализации.

Вероятность продажи: 73%

Прогнозируемый срок реализации: 13 д.

73%



К оплате: 97 500 Прибыль: 10 830

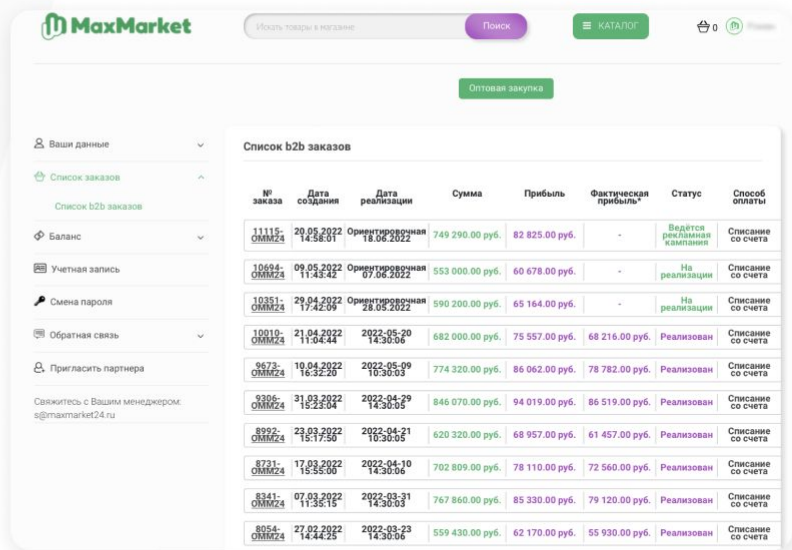
Очистить корзину

[Вернуться в Личный Кабинет](#)

[Оформить оптовый заказ](#)

Как выглядят реализованные заказы?

Благодаря профилю вы имеете сводку всех завершенных и действующих закупок. Вам видна сумма и дата, а также прибыль — она отображается в зависимости от вида закупки (самостоятельная 11,1 или через менеджера 11,5). Програма определяет планируемую прибыль, а после периода реализации вы сможете узнать фактическую прибыль.



№ заказа	Дата создания	Дата реализации	Сумма	Прибыль	Фактическая прибыль	Статус	Способ оплаты
11115-OMM24	20.05.2022 14:58:01	Ориентировочная 18.06.2022	749 290.00 руб.	82 825.00 руб.	-	Ведется регулярная закупка	Списание со счета
10694-OMM24	09.05.2022 11:43:42	Ориентировочная 07.06.2022	553 000.00 руб.	60 678.00 руб.	-	На реализации	Списание со счета
10351-OMM24	29.04.2022 17:42:09	Ориентировочная 28.05.2022	590 200.00 руб.	65 164.00 руб.	-	На реализации	Списание со счета
10010-OMM24	21.04.2022 11:04:44	2022-05-20 14:30:06	682 000.00 руб.	75 557.00 руб.	68 216.00 руб.	Реализован	Списание со счета
9673-OMM24	10.04.2022 16:32:20	2022-05-09 10:30:03	774 320.00 руб.	86 062.00 руб.	78 782.00 руб.	Реализован	Списание со счета
9206-OMM24	31.03.2022 15:22:04	2022-04-29 14:30:05	846 070.00 руб.	94 019.00 руб.	86 519.00 руб.	Реализован	Списание со счета
8992-OMM24	23.03.2022 15:17:50	2022-04-21 10:30:05	620 320.00 руб.	68 957.00 руб.	61 457.00 руб.	Реализован	Списание со счета
8731-OMM24	17.03.2022 15:55:00	2022-04-10 14:30:06	702 809.00 руб.	78 110.00 руб.	72 560.00 руб.	Реализован	Списание со счета
8541-OMM24	07.03.2022 11:25:15	2022-03-31 14:30:03	767 860.00 руб.	85 330.00 руб.	79 120.00 руб.	Реализован	Списание со счета
8054-OMM24	27.01.2022 14:44:25	2022-03-23 14:30:06	559 430.00 руб.	62 170.00 руб.	55 930.00 руб.	Реализован	Списание со счета

% реализации =

Фактическая прибыль /
Планируемая прибыль

C  % ÷

% доходности =

Фактическая прибыль /
Сумма закупки

C  % ÷



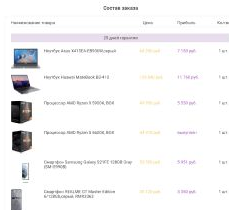
Для удобного анализа, планирования и сбора информации рекомендуем подсчитывать показатели.

Реализация прошла. Как это происходит?



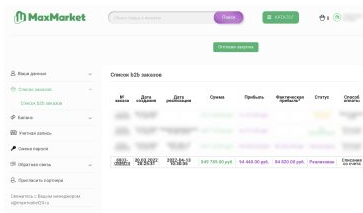
На почту в течение дня приходит автоматическое письмо в день реализации.

1



Нажав на номер заказа, можно увидеть всю закупку и узнать, что продалось, а что выкуплено.

2



В заказах можно увидеть фактическую реализацию и сравнить ее с планируемой.

3

№ заказа	Тип заказа	Дата	Срок	Прибыль	Возвращенная сумма	Статус	Ориг. заказ
154991	89330	Выкуп	Гривенко АМД Лоты 5 845000, БЮК - 44 915 50 руб. (1 шт.)	12,04 22	10,20 05	13,04 22	10,20 05
		Выкуп	Трудицкий Александр АДЮС, БАЛАНС 50 000 000 руб. (1 шт.)	13,04 22	10,20 05	13,04 22	10,20 05

В разделе «Баланс» можно увидеть позиции, которые не продались — сумма за них возвращена на баланс без прибыли.

4

Баланс пополнен


Можете сделать сразу же новую закупку!

Прямой вывод средств

Исключительно в будние дни вы можете вывести средства, находящиеся на балансе личного кабинета MaxMarket на ваш расчетный счет.

От 1 до 3 дней

Если ваша заявка на вывод денежных средств поступает к нам до 14:00 МСК, то перевод может быть сделан в течение того же дня, когда поступила заявка. В связи с большим количеством выводов возможна задержка и ожидание до 3 рабочих дней.



Документы и отчетность

Многие, кто давно в бизнесе, знают, насколько это важно. Все документы мы предоставляем с мокрой печатью автоматически, оригиналы также отправляем доставкой в течение недели.

1 Счета, на основании которых происходит оплата

Включают полный перечень товаров и реквизитов.

2 Акт об оказании услуг и отчет коминтента

Их нужно запрашивать заранее по почте у поддержки.

3 Товарные накладные

Они подгружаются файлами в личном кабинете в каждом из заказов.





Особенная поддержка

Дорогой партнер, при любом вопросе пишите на почту или звоните на горячую линию.

 **8-800-550-57-28**

 **s24@maxmarket24.ru**

Все в подробностях
расскажем, а главное, дадим
ответы на ваши вопросы.

Добро пожаловать в чат MaxMarket

Мы поддерживаем особую дружескую атмосферу и культуру коммуникаций.

Большинство действующих партнеров, которые занимаются оптовой закупкой на MaxMarket, собрано именно там. Вы можете изнутри увидеть общение, задать вопросы и впитать настроения.



Маркетплейс «МаксМаркет» Chat
<https://t.me/maxmarketchat>

